

## FINAL

Α.Σ. Πέρα **71** - **77** Ε.Φ.Α.Ο.Ζ.

65%	13 / 20	FT	22 / 31	71%
55%	17 / 31	2p	20 / 36	56%
42%	8 / 19	3p	5 / 23	22%
36	30 - 6	Rb	23 - 12	35
	21	Tu	14	

Referees: Ραχιώτης - Καλογεράκης

Each Period	1st	2nd	3rd	4th
Α.Σ. Πέρα	18	26	18	9
Ε.Φ.Α.Ο.Ζ.	23	19	20	15

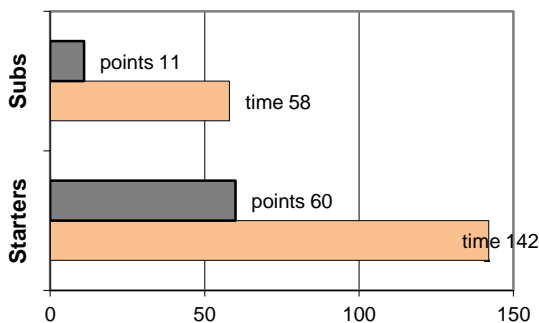
End of Period	1st	2nd	3rd	4th
Α.Σ. Πέρα	18	44	62	71
Ε.Φ.Α.Ο.Ζ.	23	42	62	77

Coach: Π. Γκαναβίας - Ηλ. Φέρτης  
Α.Σ. ΠΕΡΑ

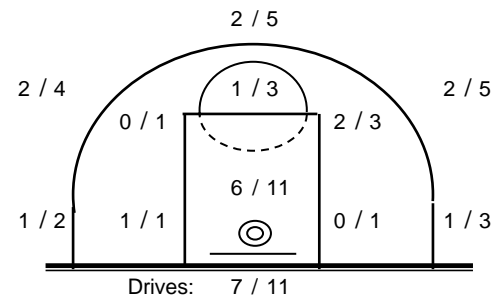
Fast Breaks 3 / 6

#	Player	Time (min)	Points	Ft	2p	3p	+/-	Rebs de   of	As	St	Tu	Bl	Fouls Wo   Co	Rkg*
18	Βαρδάλος Ηλ.	29	11	2 / 3	0 / 0	3 / 4	-13	3   2	2	1	2	0	4   3	15
5	Μάντακας Β.	0	0	0 / 0	0 / 0	0 / 0	0	0   0	0	0	0	0	0   0	-
6	Δρόσος Μ.	17	3	0 / 0	0 / 1	1 / 4	7	2   0	2	1	1	0	1   2	3
7	Βλάχος Γ.	10	4	1 / 2	0 / 0	1 / 2	-10	0   0	0	2	0	0	1   1	4
8	Ζακυνθινός Ι.	34	16	3 / 7	5 / 8	1 / 2	-8	9   1	6	2	5	0	8   4	21
9	Τσολάκης Γ.	30	16	2 / 2	4 / 9	2 / 5	-5	3   1	1	3	3	0	2   3	13
10	Πεφάνης Στ.	4	0	0 / 0	0 / 0	0 / 0	2	0   0	0	0	0	0	0   3	-
11	Κεφαλάς Αν.	19	4	0 / 0	2 / 2	0 / 1	6	4   0	1	1	0	0	0   2	9
12	Μαντάς Π.	8	0	0 / 0	0 / 0	0 / 0	-3	1   0	0	1	0	0	2   5	2
17	Γελαδάς Ορ.	0	0	0 / 0	0 / 0	0 / 0	0	0   0	0	0	0	0	0   0	-
14	Βαρσαμούλης Δ.	26	9	5 / 6	2 / 3	0 / 0	-3	5   0	2	0	3	0	6   5	11
16	Καβαλαράκης Ν.	23	8	0 / 0	4 / 8	0 / 1	-3	3   2	0	2	3	0	3   1	7
	Team							0   0			4	0	0	
	1st quarter	18	11	1 / 1	7 / 13	1 / 2		7   3	3	2	6	0	4   7	20
	2nd quarter	26	9	9 / 14	4 / 5	3 / 5		12   0	5	4	5	0	11   7	34
	3rd quarter	18	3	3 / 5	3 / 7	3 / 7		5   0	5	4	3	0	7   5	19
	4th quarter	9	0	0 / 0	3 / 6	1 / 5		6   3	1	3	7	0	5   10	8
	Final Stats	200	71	13 / 20	17 / 31	8 / 19	-30	30   6	14	13	21	0	27   29	81
				65%	55%	42%		36						

Starters- Subs ratio



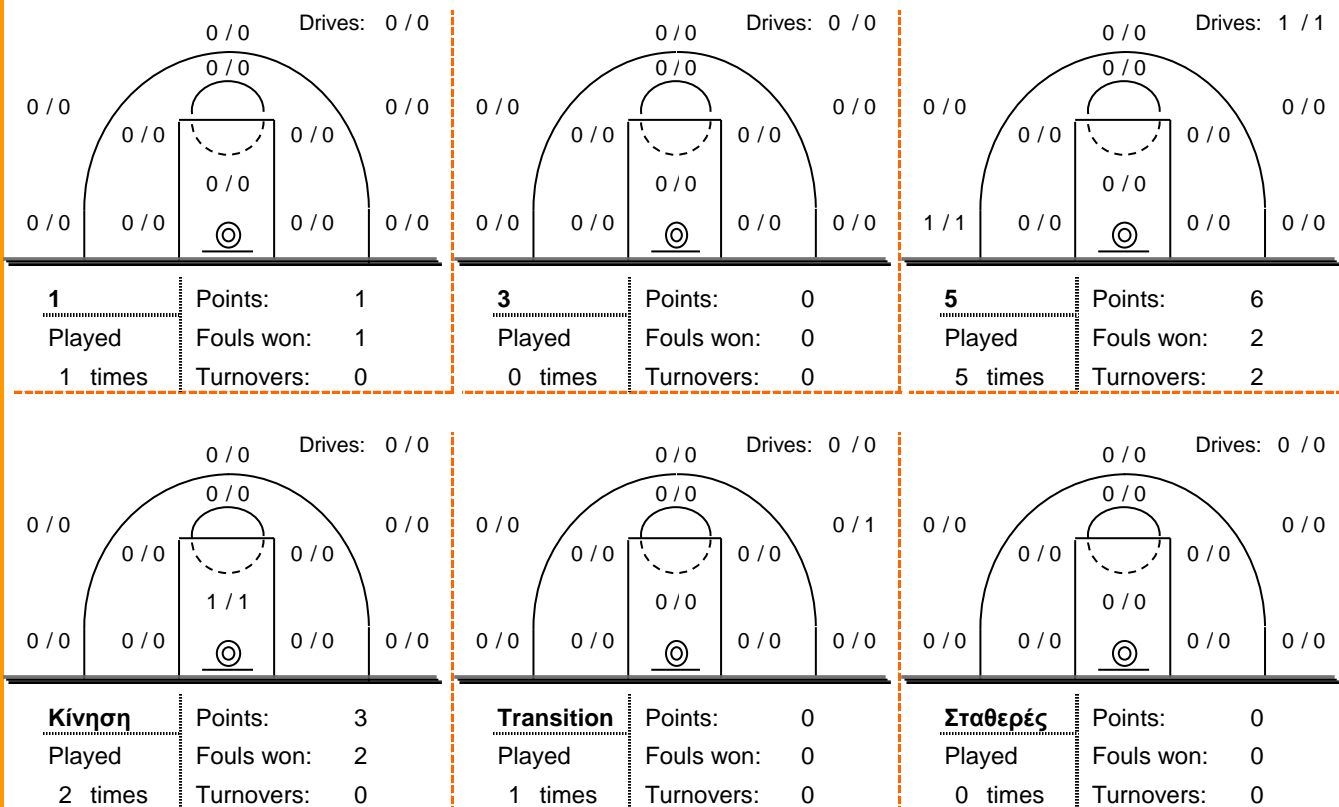
Shot Chart



\*Ranking= Pts+Rebs+As+St+B-Mished Shots-Tu (Time Played&gt;7min.)

## Offense Analysis

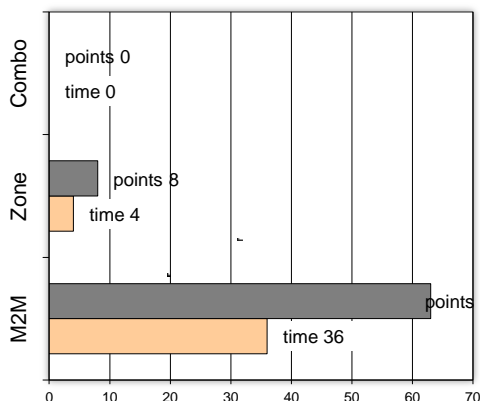
Play performance:



Against Defense Types:

Turnovers:

Fast breaks:



Έγιναν 21 λάθη  
3 ήταν χρονικές υπερβάσεις,  
4 ήταν παραβάσεις γραμμών,  
12 ήταν λάθη κατοχής και  
2 ήταν βήματα ή μεταφορά.

Επετεύχθησαν 3 αιφνιδιασμοί  
2 ήταν πρωτεύοντες  
0 ήταν δευτερεύοντες  
1 προήλθαν από λάθος  
 του αντιπάλου

Πραγματοποιήθηκαν συνολικά 79 επιθέσεις, με απόδοση 0.90  
 έναντι 85 επιθέσεων των αντιπάλων.

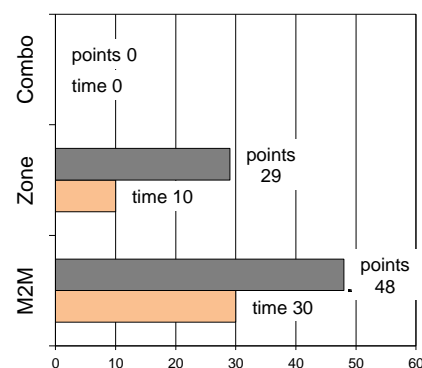
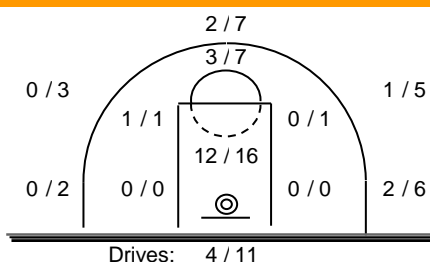
## Defense Analysis

Ε.Φ.Α.Ο.Ζ.

Opponent's shot chart

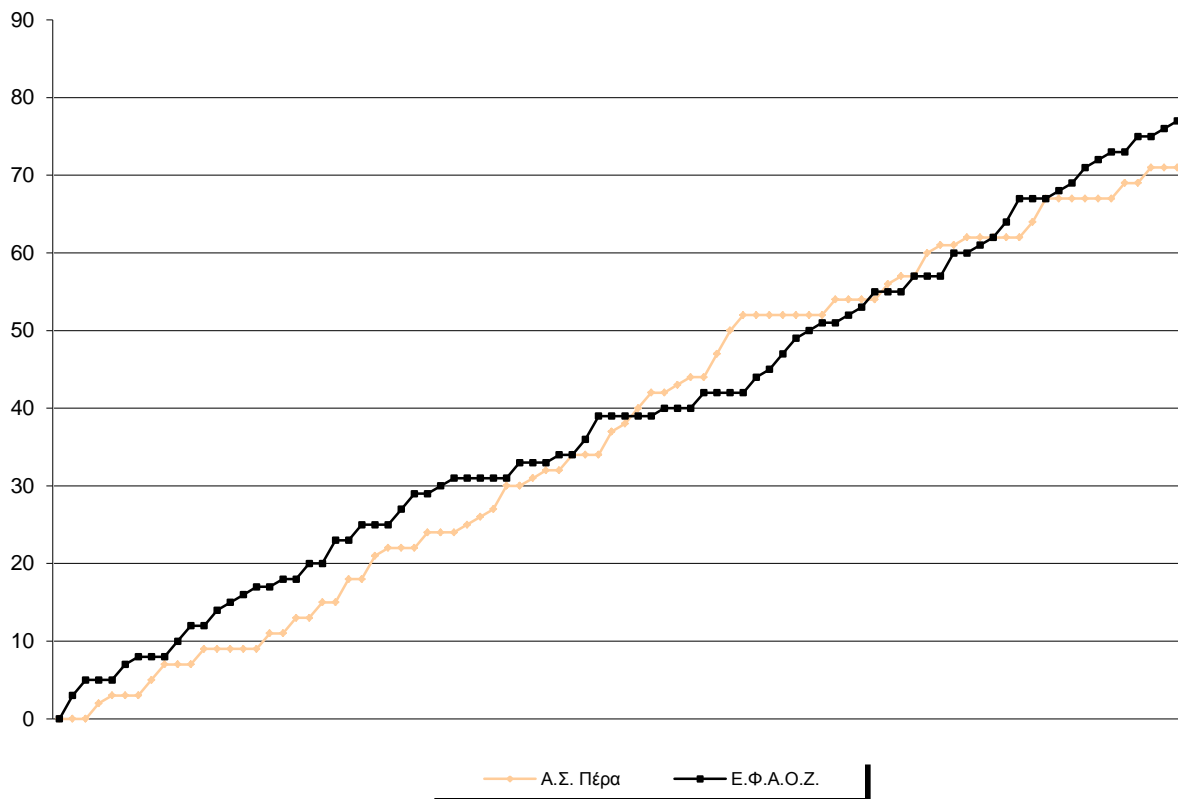
Defense Types Performance

4	Μαυροειδάκος Ε.	0
5	Μπαλαμώτης Ι.	0
6	Δήμου Ν.	12 -1
7	Ζαρμακούπης Ε.	19
8	Δρίβας Δ.	3 -1
9	Ραλλάτος Κ.	0
10	Αμβράζης Α.	14 -1
11	Κανελλόπουλος Σ.	10 -1
12	Πιτούλης Αχ.	4
13	Κριζέας Δ.	3 -1
14	Μπένος Δ.	12
15	Μπαφέο Ρ.	0

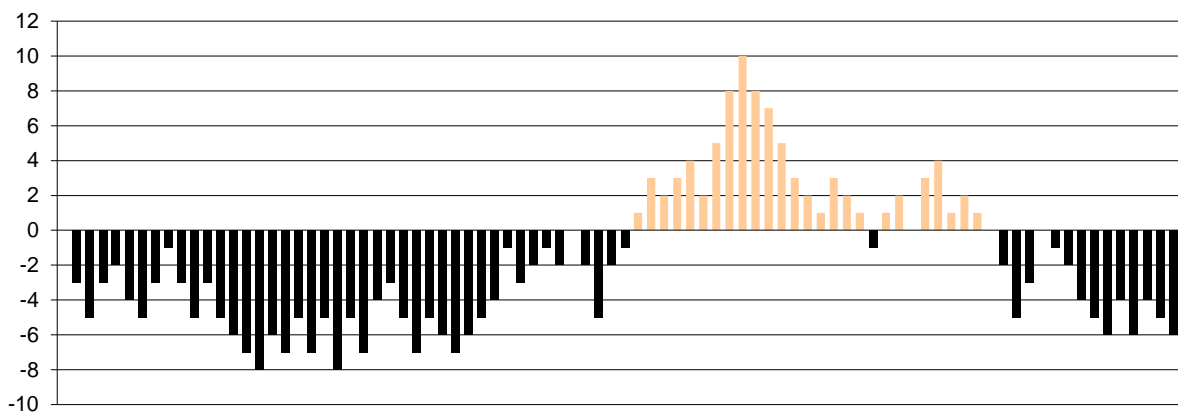


## Graphic Stats

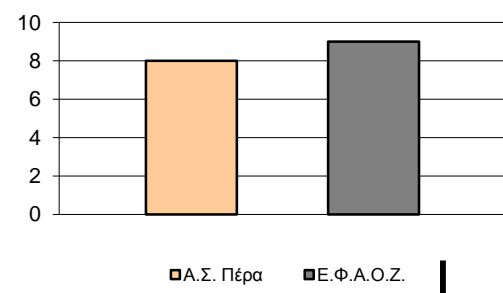
### Score Evolution



### Score Difference



### Largest Scoring Run



### Notes

Πριν την έναρξη του αγώνα τιμήθηκε από το Α.Σ. Πέρα ο Αχ. Πιτούλης για την προσφορά του στον σύλλογο.